

1 - تأثير السكروز والمانيتول في انتاج الاجماليسين من الكالس المستحث من اوراق نبات عين البزون L. *Catharanthus roseus* G. Don خارج الجسم الحي
Effect of sucrose and mannitol on Ajmalicine production from leaves induced callus of *Catharanthus roseus* L. G. Don *in vitro*

عماد حمدي جاسم سامي كريم محمد امين

مركز بحوث السوق وحماية المستهلك/ جامعة بغداد

كلية الزراعة/ جامعة بغداد

Emad H. Jassim Sami K. M. Ameen

Center for Market Research and Consumer Protection/ University of Baghdad

College of Agriculture/ University of Baghdad

المستخلص

اجريت دراسة تأثير كل من السكروز والمانيتول في تحفيز الكالس المستحث من اوراق نبات عين البزون في انتاج الـ Ajmalicine للفترة من شباط 2011 ولغاية مايس 2012 تم استحثاث الكالس بعد زراعة الاوراق الحقيقية على الوسط الغذائي MS والمجهز بالتركيز 0.5 ملغم/لتر 2,4-D و 1 ملغم/لتر Kin وكان افضل وسط غذائي لإدامة الكالس هو الوسط الغذائي MS المجهز بتركيز 0.5 ملغم/لتر من 2,4-D و 1.5 ملغم/لتر من Kin والذي اضيفت اليه مستويات مختلفة من المانيتول بالتركيز 0, 6000, 8000, 0 ملغم/لتر والسكروز 100, 80, 60, 40 غم/لتر كل على حده وكانت معاملة المقارنة هي إضافة 30 غم/لتر من السكروز إلى الوسط الغذائي MS. اظهرت النتائج ان إضافة 100 غم/لتر من السكروز كان الاعلى في إعطاء أعلى كمية لمركب الـ Ajmalicine بلغ 32.27 مايكروغم /100 ملغم وزن طري من الكالس. بينما التركيز 8000 ملغم/لتر من المانيتول أعطى أفضل النتائج في زيادة تركيز مركب الـ Ajmalicine بلغت 120.19 مايكروغم/100 ملغم وزن طري من الكالس. وبينت النتائج ان تركيز الـ Ajmalicine المستخلص من اوراق النباتات عين البزون النامية بالاصص اقل بكثير من تلك التي قدرت بالكالس. فقد كان تركيز مركب Ajmalicine 0.047 مايكروغم /100 ملغم وزن طري من الاوراق.

الكلمات المفتاحية: عين البزون ، اجماليسين ، المانيتول ، السكروز .

Abstract

An experiment on the effect of sucrose and mannitol on leave induced callus of *Catharanthus roseus* was conducted from February 2011 to May 2012. Callus induction was achieved by culturing leaves of the plant on MS medium supplemented with 0.5 mg /L 2,4-D and 1mg / L Kin, The best medium to maintain callus was on MS medium modified with 0.5 mg /L 2,4-D and 1.5 mg / L Kin. when different levels were added to MS medium for each Mannitol 0, 6000 ,8000 ,10000 mg /L and Sucrose 40, 60 ,80, 100 g /L in split experimental and control treatment was MS medium supplemented with 30 g/L sucrose. The results showed that medium supplemented with 100 g/L of sucrose gave the highest quantity of Ajmalicine 32.27 µg/100 mg fresh weight of callus, as well as medium supplemented with 8000 mg/L of Mannitol gave the highest value of Ajmalicine 120.19 µg/100 mg fresh weight of callus. The concentrations of Ajmalicine, derived from the leaves of the plants grown in pot, were lowest than the concentrations produced by the callus grown *in vitro* it was 0.047 µg/100 fresh weight of the leaves.

Key Word: *Catharanthus roseus*, Ajmalicine, Mannitol, Sucrose.

المقدمة

يعد نبات عين البزون *Catharanthus roseus* L.G.Don الذي يعود للعائلة الدفلية Apocynaceae من النباتات العشبية المعمرة. يتكاثر بالبذور والعقل، ألوان إزهاره تتدرج من الأبيض إلى الأحمر، يبلغ ارتفاعه 30-100 سم [1]. الأوراق متعكسة مستطيلة الشكل وذات قمة مستديرة [2]. يحتوي على كثير من المواد القلويدية ومنها مركب Ajmalicine الذي يستخدم لعلاج مرض ارتفاع ضغط الدم [3]. ونواتج الأيض الثانوية تعد نواتج نهائية لعمليات الأيض الأولية التي تنتج من عملية التمثيل الضوئي كالكاربوهيدرات والليبيدات والبروتينات [4] هذه المركبات لها دوراً مهماً بوصفها مواداً فعالة دوائياً وفلسجياً، و توفر الجانب الأيمن من الاستخدام الطبي والعلاجي [5].

أشارت الدراسات إلى إمكانية تحفيز إنتاج المركبات الثانوية عند تعرضها للإجهاد الذي يتمثل بإضافة السكروز إلى الوسط الغذائي. لاحظ [6] إذ أشاروا إلى إن زيادة تركيز السكروز في الوسط عند زراعة خلايا نبات عين البزون من 4-10% حفز محتوى القلويدات. فيما أشارت [7] إن زيادة تركيز السكروز بالوسط من 3-5% أدى إلى زيادة إنتاج قلويدات Theophylline في المزارع النسيجية لنبات الروجة *Hypericum perforatum* L. كما وجد [8] إن زيادة تركيز السكروز في الوسط من 3% إلى 6% أدى إلى زيادة نسبة القلويدات الكلية عند زراعة كالس نبات عين البزون.

البحث مستل من اطروحة دكتوراه الباحث الاول

بعد المانيتول من السكريات الكحولية غير الحلقية [9] وتؤدي إضافته إلى زيادة تدريجية في الضغط الازموزي [10]. أكد [11] إن إضافة المانيتول بتركيز 250 مايكرو مول/ لتر إلى الوسط الغذائي الخاص بزراعة كالس عين البزور أدى إلى زيادة تركيز مركب Ajmalicine إذ بلغ 42.3 ملغم/ لتر مقارنة بالمعاملة الخالية من المانيتول . ولاحظ [12] إن زيادة تركيز المانيتول من 20غم/لتر إلى 40 و 60 غم/ لتر أدى إلى زيادة إنتاج المادة الفعالة Thujone إذ بلغت 161.9 و 157.2 مايكروغرام/غم وزن جاف للكالس على التوالي مقارنة بالتركيز 20 غم/ لتر من المانيتول والبالغة 125.4 مايكرو غم/غم وزن جاف للكالس نبات المريمية. وأشار [13] إن إضافة 0.08، 0.16، 0.32، 0.64 مول/لتر من المانيتول إلى وسط MS المزروع به الخلايا المعلقة لنبات *Justicia adhatoda* L. أعطى التركيز 0.32 مول/لتر أعلى زيادة في إنتاج المواد الفعالة بلغت 6.56 ملغم/مل مقارنة بالمعاملة المحايدة. تهدف هذه الدراسة إلى معرفة تأثير إضافة نوعين من السكريات sucrose و Mannitol وبتواكيز مختلفة في تحفيز إنتاج Ajmalicine من كالس نبات عين البزور المستحث من الأوراق .

المواد وطرائق العمل

نفذت هذه الدراسة في مختبر زراعة الأنسجة النباتية التابع لقسم البستنة- كلية الزراعة - جامعة بغداد للفترة من شباط 2011 إلى مايس 2012 فيما اجريت التحليلات المخبرية المتضمنة تقدير المواد الفعالة في شركة الحقول البيضاء للاستشارات البيئية والهندسة /الحرثية/بغداد.

زراعة البذور

استعملت بذور نبات عين البزور الصنف الأحمر Really Red من شركة إنتاج البذور الأمريكية Pan American Seed. زرعت البذور في طبق فليني بعد ملئه بالبيتموس و عند الإنبات وظهور من 2-3 أزواج من الأوراق الحقيقية نقلت الشتلات إلى سنادين قطرها 15 سم مملوءة بـ 1: 1 بيتموس: زميج . وضعت شتلة واحدة في كل سنادنة وتركت النباتات لتنمو بشكل طبيعي لحين أخذ عينات الأوراق النباتية الكافية لإجراء عملية التحليل كما موضحة بالفقرة 2-5.

التعقيم السطحي للبذور و زراعتها .

عقمت بذور عين البزور الصنف الأحمر سطحيًا بالكحول الأيثلي Ethanol بتركيز 70% ولمدة 30 ثانية [14] ثم نقلت إلى محلول القاصر التجاري (فاس) والحاوي على نسبة 6% من هابيوكلورات الصوديوم NaOCl بتركيز 4.5 ولمدة 15 دقيقة غسلت البذور بعدها بالماء المقطر المعقم ثلاث مرات، لضمان إزالة بقايا المادة المعقمة من البذور [15]. زرعت البذور على وسط (MS) [16] شبه الصلب والخالي من منظمات النمو وبقوة املاح كاملة. حضنت البذور في غرفة النمو على شدة اضاءة 1000 لوكس وفترة اضاءة 16 ساعة ضوء وعلى درجة حرارة 25 ± 2 م. وبعد 4 أسابيع من الزراعة تم استئصال الأجزاء النباتية Explant المستخدمة في الدراسة.

نشوء الكالس وادامته

زرعت الأوراق الحقيقية في انابيب زراعة زجاجية Screw Glass Tube سعة 26 ml قياس 28 x 85 mm، حاوية على وسط MS بمقدار 10 ml لكل أنبوب والمجهز بتركيز الأوكسين 2,4-D (1.0, 0.5, 0) ملغم/ لتر أما السايوتوكابنين Kin فأضيف بالتركيز 2.0, 1.0, 0 ملغم/لتر وكان عدد المكررات عشرة وتمثل كل أنبوبة اختبار مكرر واحد فكان افضل وسط للاستحثاث المجهز بالتركيز 0.5 ملغم/لتر من 2,4-D و 1.0 ملغم/لتر من Kin. حيث اجريت تجربة ادامة للكالس باخذ 150 ملغم من الكالس والمستحث من الورقة الحقيقية بالتركيز 0.25, 0.5, 0.75 ملغم/لتر من الـ 2,4-D والـ Kin بالتركيز 0.5, 1.5, 1.5 ملغم/لتر لمعرفة افضل وسط لإدامة الكالس وكان الوسط المجهز 0.5 ملغم/لتر من 2,4-D و 1.5 ملغم/لتر من Kin الافضل الذي اعطى اعلى وزن طري وجاف للكالس.

تحفيز إنتاج مركب Ajmalicine في الكالس.

اخذ وزن ثابت من الكالس 150 ملغم وزرع على الوسط MS والمجهز بتركيز 0.5 ملغم/ لتر من 2,4-D، 1.5 ملغم/لتر من Kin مع إضافة مستويات مختلفة وفي تجارب مستقلة لكل من المانيتول بالتركيز 0, 6000, 8000, 10000 ملغم \ لتر والسكروز بالتركيز 100, 40, 60, 80 غم \ لتر وكانت معاملة المقارنة هي إضافة 30 غم \ لتر من السكروز إلى الوسط MS. كان عدد المكررات عشرة لكل تركيز ومعاملة وحضنت الزروع وكافة المعاملات في الظلام على درجة حرارة 25 ± 2 م ثم بعد خمسة أسابيع أجريت لها عملية استخلاص المواد الفعالة.

الاستخلاص والتقدير الكمي والنوعي للمادة الفعالة من الكالس

اخذ 100 ملغم وزن طري من عينة الكالس وجفدت لمدة 8 ساعات، ثم سحق بهاون، المادة الفعالة استخلصت باضافة 2مل من الكحول المثلي الى المسحوق لمدة 60 دقيقة في حمام مائي و بدرجة حرارة الغرفة. نقل المستخلص إلى جهاز الطرد المركزي Centrifuged عند 1500دورة ولمدة 5 دقائق وبدرجة حرارة الغرفة. رشح الرائق من خلال مرشح من نوع PTFE قطره 0.45 مايكرومتر في قنينة زجاجية مظلمة للـ HPLC، بعد ذلك حقن 20 µL مايكرو لتر في جهاز HPLC تبعاً لظروف الفصل المثالية [17]. حقن كل من المحلول القياسي والعينة في جهاز HPLC نوع Shimadzu 10AV-LC لغرض تحديد زمن الاحتجاز Retention time وارتفاع حزمة العينة Area لكل من المحلول القياسي للمواد الفعالة و لعينة الكالس استخدم عمود من نوع (50x4.6mm I.D) وطور متحرك (mobile phase) للمركب Ajmalicine خليط يتكون من 100 مايكرومول محلول دارئ الفوسفات ذا Acetonitrile:(2.0) pH وبنسبة 85:15 حجم/ حجم وكانت سرعة جريان الجهاز 1 مل / دقيقة وقيست القراءات على طول موجي قدره 238nm وبدرجة حرارة 25 م. اما عينة الأوراق الحقيقية للنبات النامي في الاصح اخذ 100 ملغم وزن طري من الأوراق لتقدير المادة الفعالة وهو نفس وزن العينة للكالس فلم يوشر الجهاز اية قيمة للمركبات المدروسة وعند الزيادة التدريجية لوزن العينة لحين الوصول إلى وزن 7غم وزن طري بدا الجهاز بتسجيل كمية ونوع المواد الفعالة. حسب تركيز كل عينة حسب المعادلة الآتية:-

مساحة النموذج

$$\text{تركيز النموذج} = \frac{\text{تركيز المحلول القياسي} \times \text{عدد مرات التخفيف}}{\text{مساحة المحلول القياسي}}$$

- علما إن تركيز المحلول القياسي =25 مايكروغرام/ مل، عدد مرات التخفيف = 1

التصميم الإحصائي

استخدم التصميم التام التعشبية CRD وكان عدد المكررات عشرة وتمثل كل أنبوبة اختبار مكرر واحد. وقورنت المتوسطات باستعمال اقل فرق معنوي L.S.D لبيان الفروق الإحصائية بين المعاملات وعلى مستوى احتمال 0.05 [18].

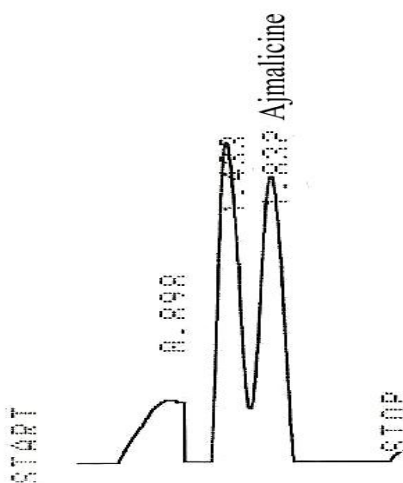
النتائج والمناقشة

تأثير السكروز في إنتاج المادة الفعالة Ajmalicine من الكالس

يلاحظ من النتائج المبينة في جدول (1) أن هناك زيادة معنوية في كمية الـ Ajmalicine المستخلصة من كالس الورقة لنبات عين البزون أستجابة لزيادة تراكيز السكروز المضافة للوسط الغذائي ، إذ بلغت أعلى قيمة من Ajmalicine في الوسط الغذائي MS المجهز بتركيز 100 غم/لتر من السكروز 32.27 مايكروغرام /100ملغم وزن طري . وسجلت المعاملة 30 غم/لتر من السكروز اقل كمية من Ajmalicine بلغت 9.11 مايكروغرام /100ملغم وزن طري . وكما في شكل (A-1, B, C, D).

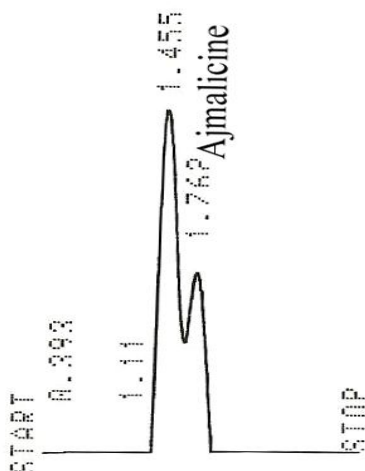
جدول (1): تأثير السكروز في إنتاج Ajmalicine (مايكروغرام /100ملغم وزن طري) من كالس نبات عين البزون المزروع في الوسط الغذائي MS بعد خمسة أسابيع من الزراعة .

L.S.D.	100	80	60	40	30	تراكيز السكروز غم/لتر
0.05						Ajmalicine
* 4.65	32.27	29.60	26.20	12.66	9.11	



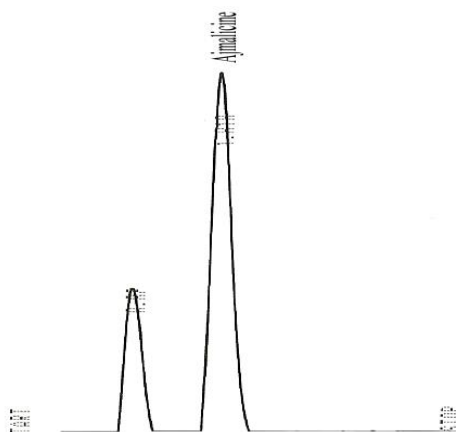
شكل (A-1): معاملة المقارنة الخالية من المحفزات لإنتاج Ajmalicine من نسيج الكالس

المركب	زمن الاحتجاز/ دقيقة	المساحة
Ajmalicine	1.832	15090



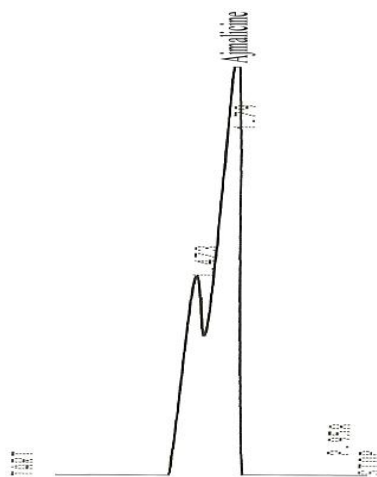
شكل (B-1): تأثير السكروز بالتركيز 40 غم/لتر في إنتاج Ajmalicine من نسيج الكالس

المركب	زمن الاحتجاز/ دقيقة	المساحة
Ajmalicine	1.762	20972



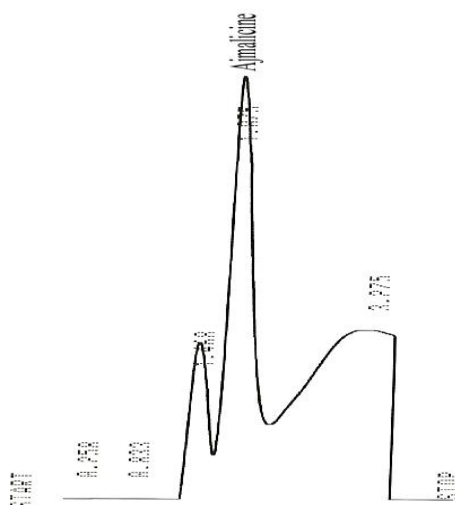
شكل (C-1): تأثير السكر بتركيز 60 غم/لتر في إنتاج Ajmalicine من نسيج الكالس

المركب	زمن الاحتجاز/ دقيقة	المساحة
Ajmalicine	1.818	43390



شكل (D-1): تأثير السكر بتركيز 80 غم/لتر في إنتاج Ajmalicine من نسيج الكالس

المركب	زمن الاحتجاز/ دقيقة	المساحة
Ajmalicine	1.79	49030



شكل (E-1): تأثير السكر بتركيز 100 غم/لتر في إنتاج Ajmalicine من نسيج الكالس

المركب	زمن الاحتجاز/ دقيقة	المساحة
Ajmalicine	1.875	53447

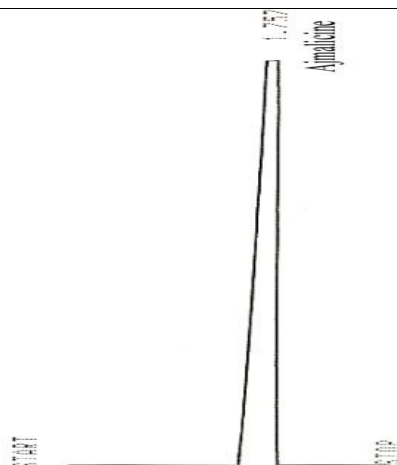
تشير نتائج جدول (1) ان زيادة تراكيز السكرور أدت إلى زيادة تدريجية في كمية قلويد Ajmalicine وقد يعزى السبب إلى ان الكربوهيدرات وهي من المكونات المهمة لأي وسط غذائي و يتحدد تأثيرها على الجزء النباتي المزروع في كونها مصدر إلى الطاقة والكربون فضلا عن دورها في تنظيم ازموزية الوسط [19]. إلا ان الزيادة في كمية السكرور تؤدي إلى التعرض التدريجي للإجهاد والذي يؤثر على الأنزيمات وذلك بسبب عملية سحب الماء Dehydration من البروتوبلازم [20]، مما يحفز الخلايا على أنتاج مركبات الأيض الثانوي. أن هذا يتفق مع ما توصل إليه كل من [8,6] عند زيادة تركيز السكرور المضاف إلى الوسط الغذائي لكالس نبات عين البزون أدى إلى زيادة نسبة القلويدات الكلية. و ما توصلت اليه [7] عند زيادة تركيز السكرور بالوسط من 3-5% أدى إلى زيادة إنتاج قلويدات Theophylline في المزارع النسيجية لنبات الروجة *Hypericum perforatum* L.

تأثير Mannitol في إنتاج المادة الفعالة Ajmalicin من الكالس

أظهرت النتائج زيادة كميات المادة الفعالة من مركب Ajmalicin عند إضافة الـ Mannitol إلى الوسط الغذائي. وتفق الوسط الغذائي المجهز بالتركيز 8000 ملغم/لتر من Mannitol معنويا في أعطاء أعلى كمية من مركب Ajmalicin بلغت 120.19 مايكروغم/100ملغم وزن طري للكالس على التوالي في حين بلغ ادنى كمية من المركب عند الوسط الغذائي الخالي من Mannitol إذ بلغت 9.11 مايكروغم/100ملغم وزن طري للكالس على التوالي . جدول (2) وشكل (2) (C,B,A).

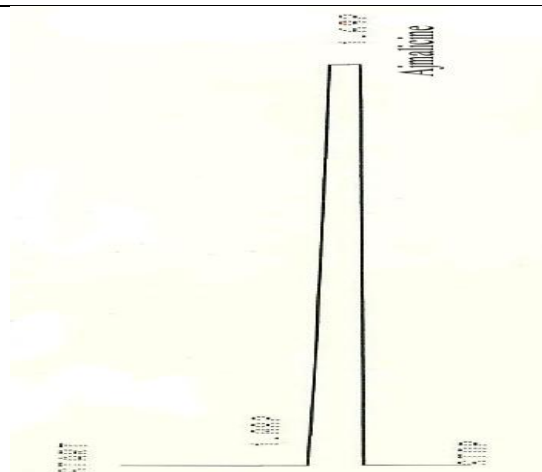
جدول (2): تأثير Mannitol في إنتاج Ajmalicin (مايكروغم/100ملغم وزن طري) من كالس نبات عين البزون المزروع في الوسط الغذائي MS بعد خمسة أسابيع من الزراعة

L.S.D.	10000	8000	6000	0	تراكيز Mannitol ملغم/لتر
0.05	86.07	120.19	35.44	9.11	Ajmalicine
*24.94					



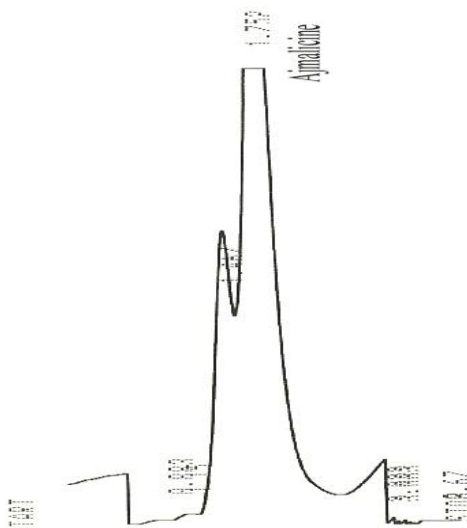
شكل (A-2): تأثير Mannitol بالتركيز 6000 ملغم/لتر في إنتاج Ajmalicine من نسيج الكالس

المركب	زمن الاحتجاز/ دقيقة	المساحة
Ajmalicine	1.757	58700



شكل (B-2): تأثير Mannitol بالتركيز 8000 ملغم/لتر في إنتاج Ajmalicine من نسيج الكالس

المركب	زمن الاحتجاز/ دقيقة	المساحة
Ajmalicine	1.692	199070



شكل (2-C): تأثير Mannitol بالتركيز 10000 ملغم/لتر في إنتاج Ajmalicine من نسيج الكالس

المركب	زمن الاحتجاز/ دقيقة	المساحة
Ajmalicine	1.752	142558


نستنتج من جدول (2) زيادة تراكيز الـ Mannitol المضاف إلى الوسط الغذائي أظهرت استجابة واضحة للكالس لإنتاج المركبات القلويدية Ajmalicine. وقد يعزى السبب في زيادة إنتاج القلويدات معنويًا بزيادة تراكيز السكر الكحولي الـ Mannitol إلى إن السكريات الكحولية تستعمل في زراعة الأنسجة بكثرة وهي من مصادر الإجهاد الأزموزي [21] مما يسبب في زيادة الشد مؤديًا إلى زيادة تكون مركبات الأحماض الامينية [22] وبالتالي تدخل من خلال مسارات البناء الحيوي shikmate لتصنيع مركبات ثانوية مختلفة [23]. وكانت النتائج متفقة مع ما توصل إليه [11] عند إضافة المانيتول بتركيز 250 مايكرو مول/ لتر إلى الوسط مما أدى إلى زيادة تركيز مركب Ajmalicine إذ بلغ 42.3 ملغم/لتر مقارنة بمعاملة المحايدة ومع ما أكده [12] ان إضافة المانيتول إلى الوسط الغذائي المزروع فيه كالس نبات المريمية أدى إلى زيادة إنتاج مركب Thujone. وأوضح [13] ان إضافة المانيتول إلى وسط MS للخلايا المعلقة لنبات *Justicia adhatoda* L. أدى إلى زيادة إنتاج المواد الفعالة مقارنة بالمعاملة المحايدة.

تقدير Ajmalicine في أوراق نبات عين البزون

يبين جدول (3) كمية مركب Ajmalicine في الأوراق للنبات النامي في الأصص إذ لم يسجل جهاز HPLC قياس المادة الفعالة المدروسة إلا عند اخذ وزن 7غم طري من الأوراق وقد يعود السبب في ذلك إلى انخفاض كميتها بالنبات الطبيعي إذ ينتج النبات المركبات الثانوية وخاصة القلويدات بتركيز واطنة جدا تبلغ 0.0005% [24]. كما يبين نفس الجدول كمية المادة الثانوية عند تحويلها إلى وزن 100 ملغم المعتمد لتحليل الكالس. ويستنتج من مقارنة كمية المادة الفعالة المدروسة في النباتات المزروعة في الأصص عند وزن 100 ملغم أوراق مع تلك التي تم الحصول عليها من 100ملغم كالس والخالي من إضافة إي محفزات سواء أكانت المانيتول أو السكروز للكالس المستحث من أوراق النبات المزروعة خارج الجسم الحي تفوق الكالس على نبات عين البزون المزروع بالأصص. ويبين شكل (3) كمية المواد الفعالة المستخلصة من أوراق نبات عين البزون.

جدول (3): إنتاج Ajmalicine والمقدرة من أوراق نبات عين البزون المزروع في الأصص .

وزن العينة الطري	7 غم أوراق	100 ملغم أوراق	100ملغم كالس بدون محفزات مقارنة
Ajmalicine مايكروغرام	3.27	0.047	9.11



شكل (3): كمية Ajmalicine لاوراق نبات عين البزون النامي في الأصص

المركب	زمن الاحتجاز/ دقيقة	المساحة
Ajmalicine	1.75	5412

إما في حالة مقارنة المادة الفعالة المدروسة في النباتات المزروعة في الأصص عند وزن 100 ملغم من أوراق النبات النامي بالأصص مع التراكيز المختلفة للمحفزات المضافة إلى الكالس النامي في الوسط الغذائي فوجد إن تركيز مركب الـ Ajmalicine في أحسن معاملة للكالس المزروع في الوسط MS المضاف إليه 8000 ملغم/لتر من Mannitol بلغت 120.19 مايكروغرام/100ملغم وزن طري من الكالس جدول (2) وشكل (B-2) في حين إن تركيزها في أوراق النبات المزروعة في الأصص بلغ 0.047 مايكروغرام/100ملغم غم وزن طري من الأوراق جدول(3) شكل (3).

المصادر

- Aslam, J., Sheba, H. K., Zahid, H.S., Zohra, F., Mehpara, M. and Mukthar, A. (2010). *Catharanthus roseus* Don. L an Important DrugIT'S Applications and Production, Pharmacie Globale. (IJCP), 4 (12).
- المنظمة العربية للتنمية الزراعية- جامعة الدول العربية. (1988). النباتات الطبية والعطرية والسامة في الوطن العربي، الخرطوم.
- Jennifer, L.G. (2004). Increasing alkaloid production from *Catharanthus roseus* suspensions through methyl jasmonate elicitation .The official J.of ISPE . Vol.24(4): p6.
- Taiz and Zeiger, E. (2006). Plant physiology. Sinaure Associates, Inc. Publishers. Sunderland.
- Davuluri, G.R., Tuinen, A.V. and Fraser, P.D. (2005). Fruit- specific RNAi - mediated suppression of DET1 enhances carotenoid and flavonoidcontent in tomatoes. Nature Biotechnology. 23 (7): 890- 895.
- Smith, J.I., Smart, N.S., Kurz,W.G.W. and Nisawa, M. (1987). Elicitors effect on secondary products. Planta Med. 53: 470-474
- روزبه ياني، شيرين عبد الكريم امين. (2007). استحداث وتحفيز زيادة انتاج بعض نواتج الايض الثانوي في المزارع النسيجية لنبات الروجة *Hypericum perforatum L.* اطروحة دكتوراه كلية العلوم. الجامعة المستنصرية. العراق.
- Verma, A. K., Singh, R. R. and Seema, S. (2012). Improved alkaloid content in callus culture of *Catharanthus roseus*. Botanica SERBICA. vol. 36 (2):124.
- Burger, A., Hetz, J-O. S., Rollinger, J. M., Weissnicht, A. A. and Stotner, H. (2000). behavior of the polymorphs Energy/temperature diagram and compression of D- mannitol. J. Pharm. Sci. 89, 457 –468.
- فهيمي، فكري جلال محمد. (2003). زراعة الانسجة النباتية -كلية الزراعة جامعة أسيوط.
- Zhao, J., Hu, Q., Guo, Y. and Zhu, W. (2001). Effects of stress factors, bioregulators, and synthetic precursors on indole alkaloid production in compact callus clusters cultures of *Catharanthus roseus*. 55(6): 8-693.
- المرسومي، حيدر عماد رشيد. (2010). تأثير مكونات الوسط الغذائي والجزء النباتي المزروع في تكوين الكالس ونتاج بعض المركبات ذات الاستعمالات الطبية في نبات المريمية *Salvia officinalis* رسالة ماجستير قسم البستنة- كلية الزراعة - جامعة بغداد
- Pa, R. and Mathew, L. (2012). The Effect of Elicitors on the production of Vasicine from *Justicia adhatoda* L. Cell suspension cultures. Int J Pharm Sci Res. 3(10); 3923-3926.
- Taha, H. S., El-Bahr, M. K. and Seif-El-Nasr, M.M. (2009). *In vitro* studies on Egyptian *Catharanthus roseus* (L.). II. Effect of Biotic and Abiotic stress on Indole Alkaloids Production. Journal of Applied Sciences Research. 5(10): 1826-1831.
- جاسم، نورا جبر . (2011). انتاج بعض قلويدات التروبان من كالس نبات البيلادونا *Atropa belladonna L* خارج الجسم الحي *In vitro* رسالة ماجستير قسم البستنة - كلية الزراعة - جامعة بغداد.
- Murashige, T. and Skoog, F. (1962). A revised medium for rapid growth and bioassays with tobacco tissue culture. Physiol. Plant. 15: 473-497
- Tikhomtsoff, C. and Jolicoeur, M. (2002). Screening of *Catharanthus roseus* secondary metabolite by HPLC, j Chromatogr A. 955:87-93.
- الساهاوكي، مدحت ووهيب، كريمة احمد. (1990). تطبيقات في تصميم وتحليل التجارب. وزاره التعليم العالي والبحث العلمي. العراق .
- George , E. F., Hall, M. A. and Klerk, G. D. (2008). Plant propagation by tissue culture 3rd edition. Published by spring. pp:1- 479.
- محمد، عبد المطلب سيد. (1983). البناء الضوئي. جامعة الموصل. وزارة التعليم العالي والبحث العلمي/ العراق.
- Al-Khayri, J. M. and AL-Bahrany,A. M. (2002). Callus growth and proline accumulation in response to sorbitol and sucrose induced osmotic stressing rice. Biol. Plant, 45: 609-611.
- Gautam, S., Mishra, A., Tiwari, A. (2011). Catharanthus Alkaloids And Their Enhanced Production Using Elicitors: A Rev. International Journal of Pharmacy&Technology. Rev. Vol. 3Issue No.1: 713-724.
- Liu, X.N., Zhang, X.Q., Zhang, S.X. and Sun, S.S. (2007). Regulation of metabolite production by precursors and elicitors in liquid cultures of *Hypericum perforatum*. Plant Cell Tissuses. Organ Cult. 91:1-7.

24. Ebrahimzadeh, H., Ataei-Azimi, A., Noori-Daloi, M. (1996). The distribution of indole alkaloids in different organs of *Catharanthus roseus* L G. Don. *Vinca rosea* L, Daru, J. Sch. Pharm. 6(1&2): 11-24 Persian.